

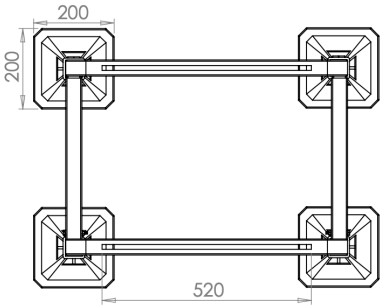
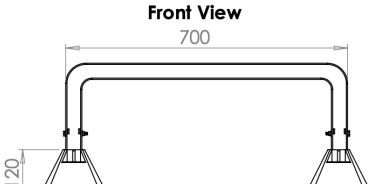
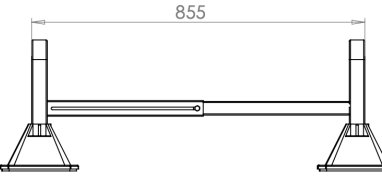
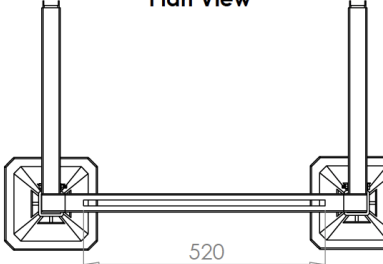

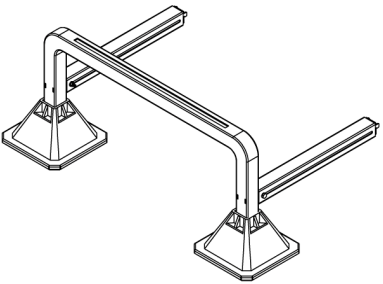
Description

Les **MINI BPF** et **MINI EXT** sont conçus pour supporter les équipements de climatisation et de réfrigération sur les toits plats.

- Nouveau système par clic : permet de construire un cadre pour votre unité en moins de 2 minutes
- Finition epoxy noire
- Livré en 1 seul carton

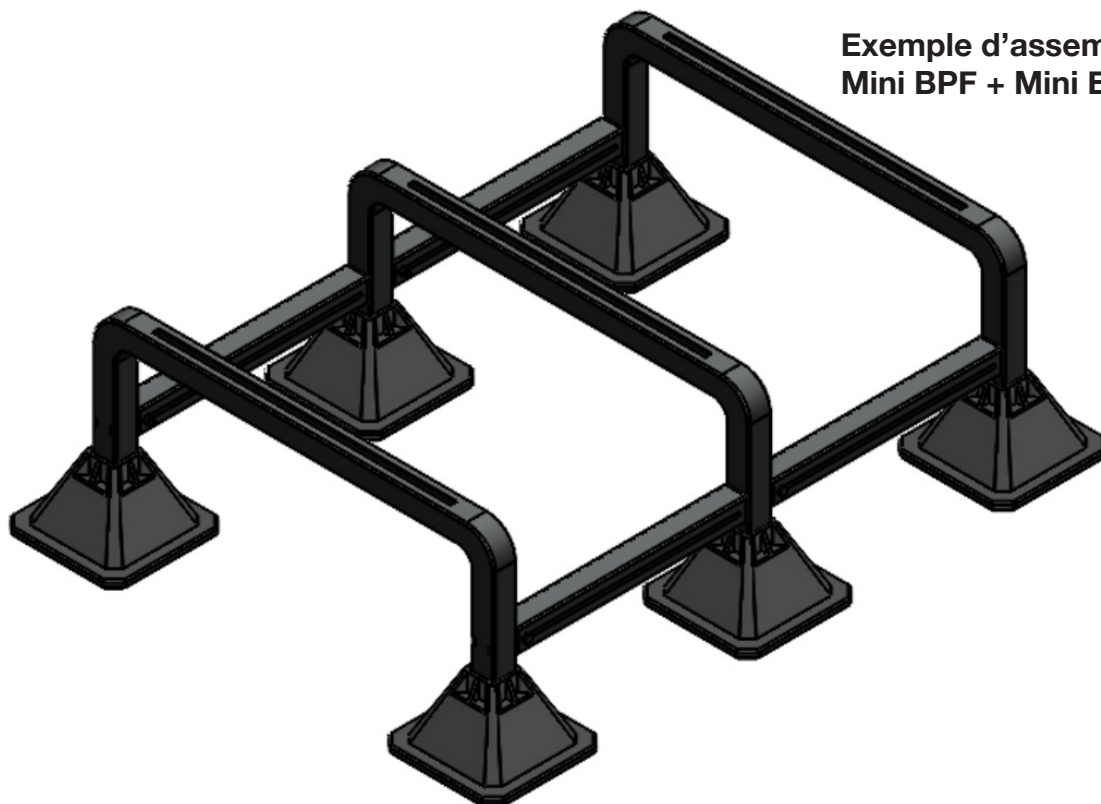


Spécifications techniques

	MINI BPF	MINI EXT
	<p>Plan View</p>  <p>Front View</p>  <p>Side View Maximum Width</p> 	<p>Plan View</p>  <p>Front View</p>  
Taille des pieds	200 x 200 mm	200 x 200 mm
Longueur	700 mm	700 mm
Largeur	485 - 855 mm	485 - 855 mm
Charge maximale recommandée	300 kg	150 kg

Ces informations reflètent notre connaissance actuelle et sont données de bonne foi. Les valeurs données sont des valeurs moyennes et sujettes à tout changement sans préavis. Toute utilisation dans des conditions non recommandées ne saurait engager la responsabilité du fabricant et du distributeur, dû aux possibles variations de fabrication et d'application par les utilisateurs. Il est recommandé aux utilisateurs de tester préalablement les produits afin de s'assurer qu'ils conviennent à l'application choisie.

Application



**Exemple d'assemblage
Mini BPF + Mini EXT**